

## Metodologija

Istraživanje je sprovedeno od 1. do 10. aprila 2006 godine na Univerzitetu u Novom Sadu na slučajnom uzorku od 100 studenata. Prilikom izbora anketiranih studenata vodili smo računa o polnoj strukturi i udelu studenata tog fakulteta u studentskoj populaciji univerziteta.

Na Univerzitetu u Novom Sadu studira 38766 studenata na 13 fakulteta. Studije pohađa 21939 žena (što čini 57% studentske populacije) i 16827 muškaraca (43% studentske populacije).

Fakulteti i broj studenata:

Fakultet	Ukupno na fakultetu			Pol	
	Budzet	Samo finansiranje	Ukupno	Muškarci	Žene
Poljoprivredni	2291	1007	3298	1968	1330
Filozofski	3208	817	4025	820	3239
Tehnološki	992	154	1146	304	842
Pravni	2177	2419	4596	1797	2799
Medicinski	1896	1172	3068	820	2248
Tehničkih nauka	6616	1102	7718	5147	2561
Ekonomski	2880	1724	4604	1343	3173
Prirodno-matematički	3351	838	4189	1123	3066
Akademija umetnosti	757	32	789	350	439
Građevinski	592	50	642	403	239
TF "Mihajlo Pupin"	1082	1618	2700	1698	1003
Fizičke kulture	796	395	1191	940	251
Učiteljski	762	101	863	114	749
<b>Ukupno na UNS</b>	<b>27400</b>	<b>11429</b>	<b>38829</b>	<b>16827</b>	<b>21939</b>

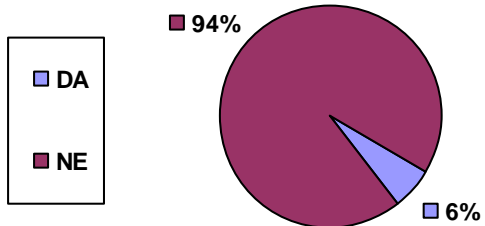
Broj ispitanih studenata po broju i polu:

Fakultet				Pol	
	Ukupno studenata	Procenat	Ispitanika	Muških	Ženskih
<b>Poljoprivredni</b>	3298	8,5	<b>9</b>	5	4
<b>Filozofski</b>	4025	10,3	<b>10</b>	2	8
<b>Tehnološki</b>	1146	2,95	<b>3</b>	1	2
<b>Pravni</b>	4596	11,8	<b>12</b>	5	7
<b>Medicinski</b>	3068	7,9	<b>8</b>	2	6
<b>FTN</b>	7718	19,8	<b>20</b>	13	7
<b>Ekonomski</b>	4604	11,8	<b>12</b>	4	8
<b>PMF</b>	4189	10,8	<b>10</b>	3	7
<b>Akademija umetnosti</b>	789	2	<b>2</b>	1	1
<b>Građevinski</b>	642	1,65	<b>2</b>	1	1
<b>Tehnički "Mihajlo Pupin"</b>	2700	6,95	<b>7</b>	4	3
<b>DIF</b>	1191	3	<b>3</b>	2	1
<b>Učiteljski</b>	863	2,2	<b>2</b>	0	2
<b>UNIVERZITET</b>	38829		<b>100</b>	43	57

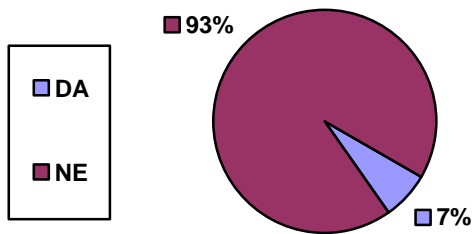
Prilikom istraživanja nismo vodili računa o nacionalnoj pripadnosti ispitanika, pošto taj podatak nismo dobili od Univerziteta.

## Rezultati

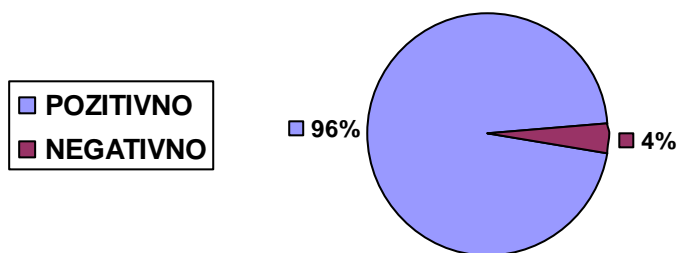
2. Da li po vama pripadnost drugoj nacionalnoj grupi predstavlja prepreku za saradnju među studentima?



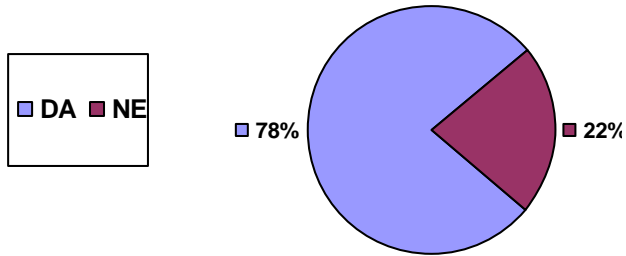
3. Da li ste čuli za programe saradnje između mladih sa Kosova i Srbije?



4. Kakvo je vaše mišljenje o ovakvim vidovima saradnje?

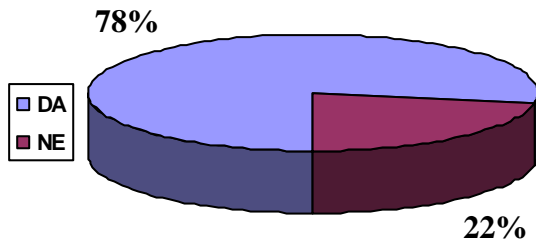


5. Da li smatrate da bi ovakve inicijative mogle da doprinesu stabilnosti u regionu?

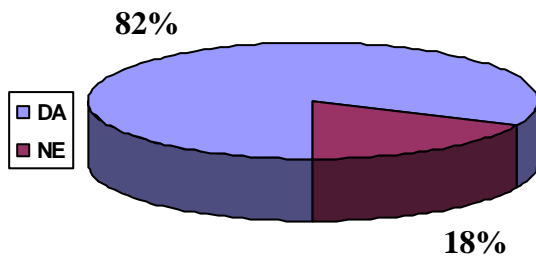


6. Da li biste saradivali na nekom projektu zajedno sa

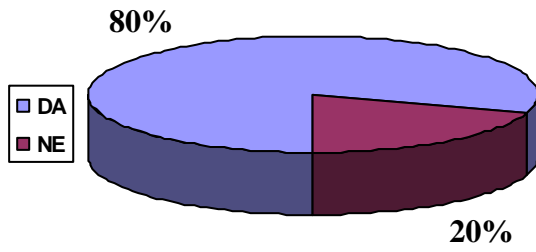
Albancima Da 78 % Ne 22 %



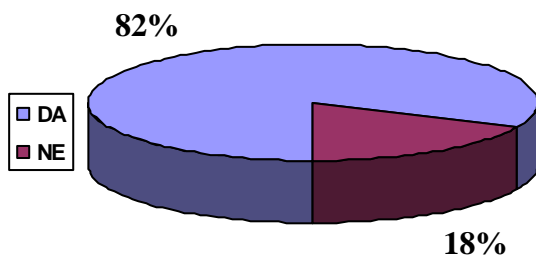
Romima Da 82 % Ne 18%



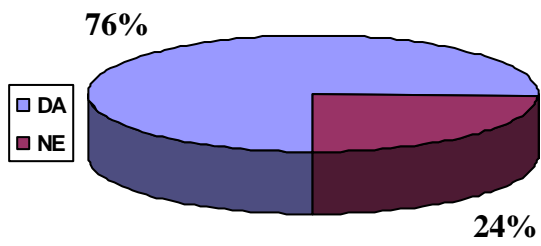
Turcima Da 80 % Ne 20 %



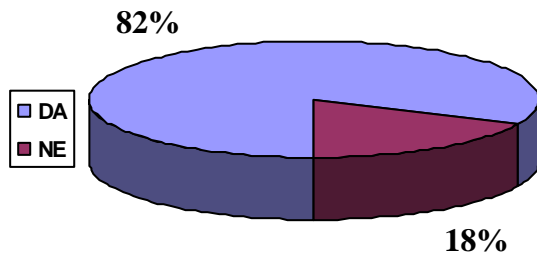
Bošnjacima Da 82 % Ne 18 %



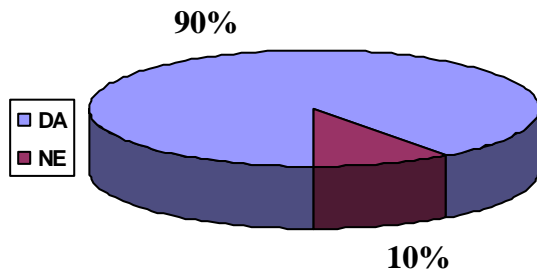
Muslimanima Da- 76 % Ne- 24 %



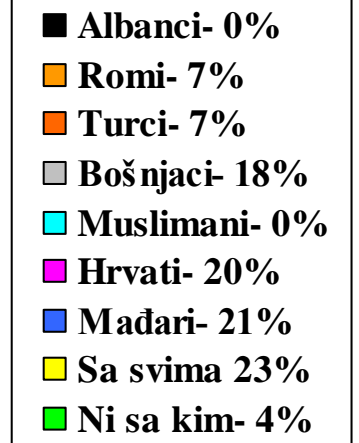
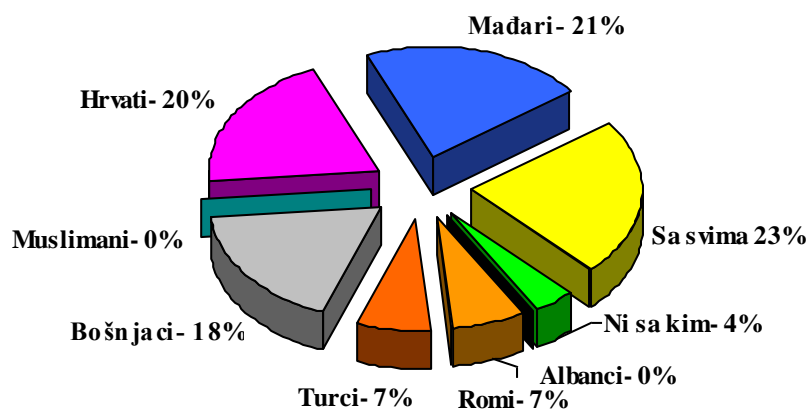
Hrvatima Da- 82 % Ne –18 %



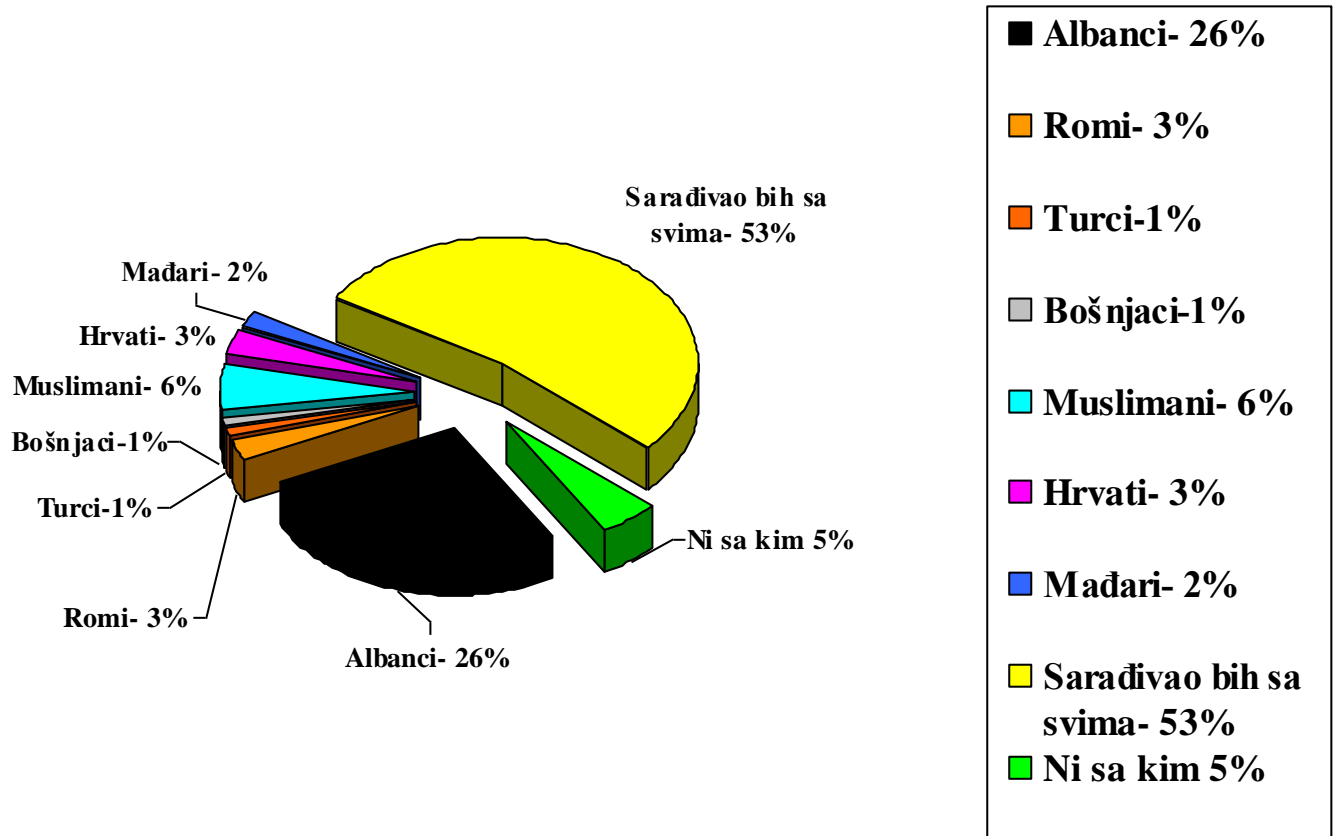
Mađarima Da –90 % Ne- 10 %



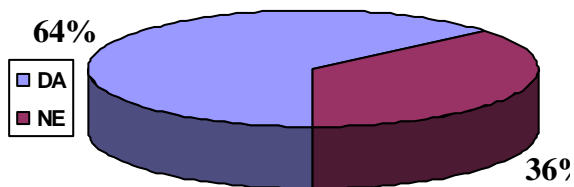
7. Sa pripadnicima koje nacije biste najradije saradivali



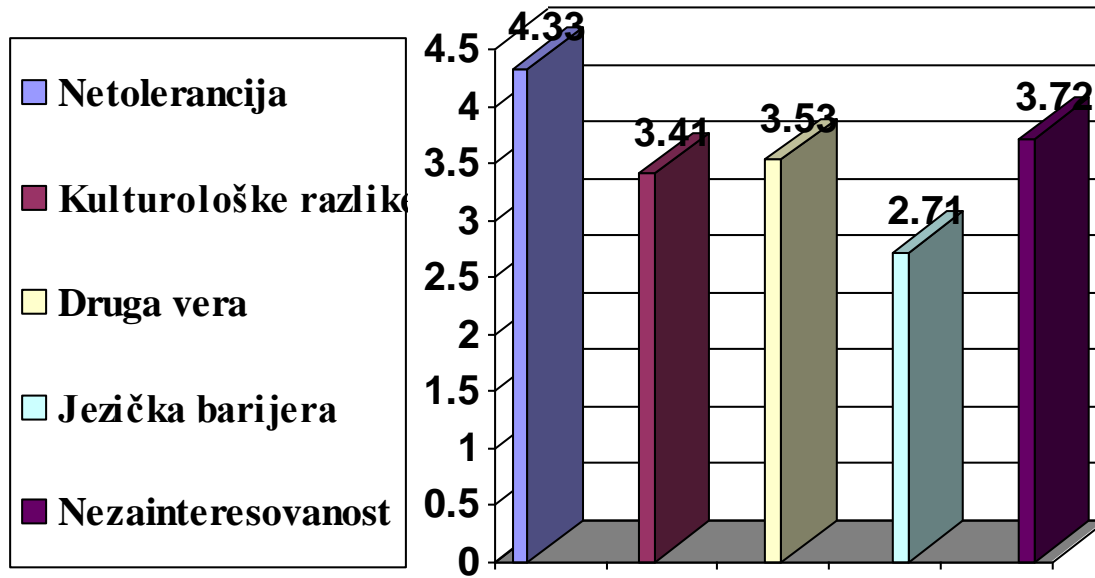
8. Sa pripadnicima koje nacije (od gore navedenih) ne biste saradivali?



9. Da li biste se uključili u programe saradnje mladih sa Kosova i iz Srbije?



10. Šta najviše sprečava saradnju između mladih iz Srbije i sa Kosova – ocenite od jedan do pet



Netolerancija	4,33
Kulturološke razlike	3,41
Druga vera	3,56
Jezička barijera	2,72
Nezainteresovanost	3,72

<sup>i</sup> Ovaj projekat je podržan od strane Fondacije Fridrih Ebert